




instituto
SINGULARIDADES
Formando professores, transformando o futuro

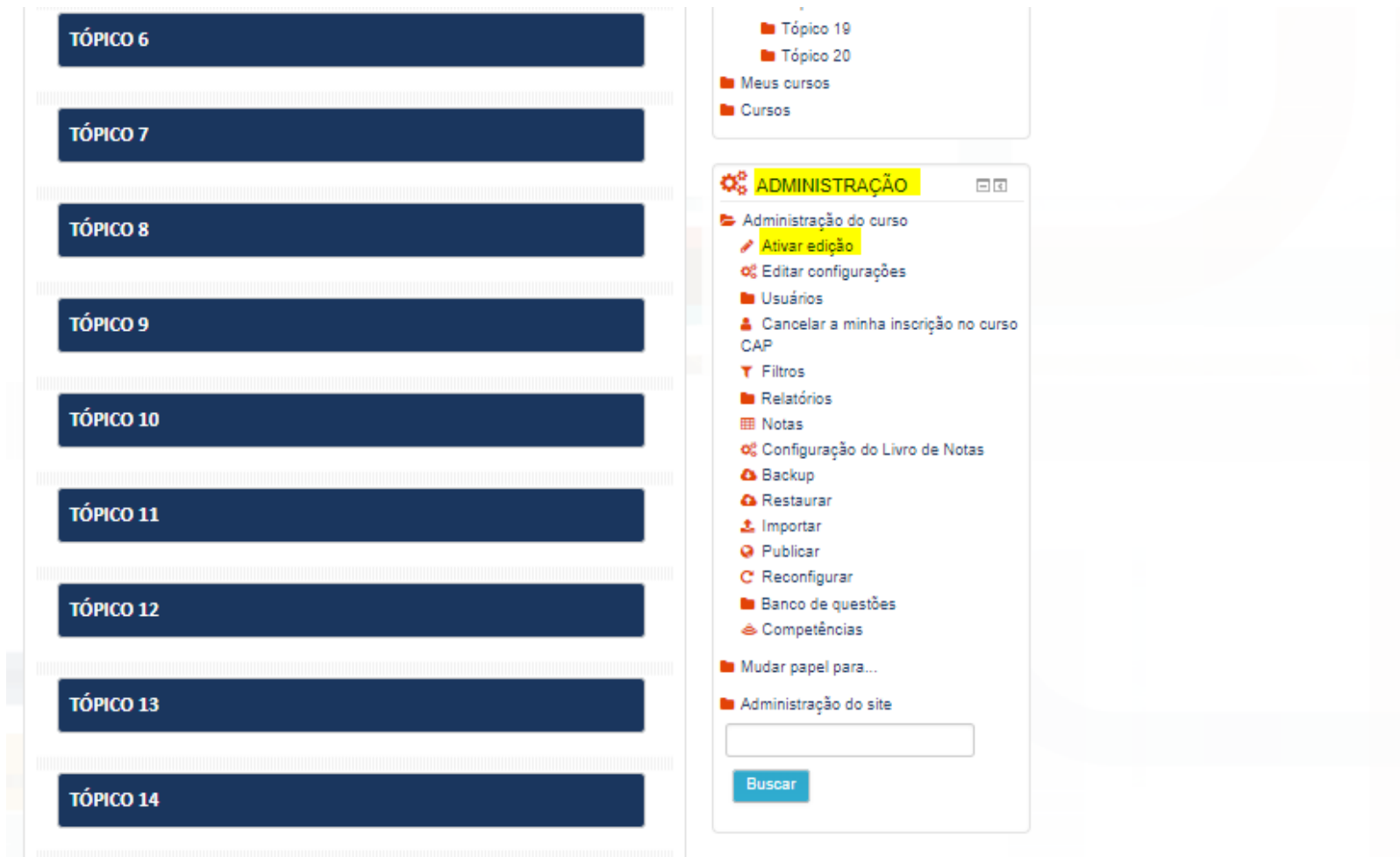
Capacitação para professores no ambiente Moodle



Como inserir uma atividade no Fórum



Acesse sua disciplina. No boxe **ADMINISTRAÇÃO**, clique em **Ativar edição**. Esse botão habilitará as opções de configuração em sua disciplina.



The image shows a user interface for course management. On the left, there is a vertical list of topic buttons labeled 'TÓPICO 6' through 'TÓPICO 14'. On the right, there is a sidebar menu with a search function. The search results show a category 'ADMINISTRAÇÃO' with a gear icon. Under this category, the option 'Ativar edição' is highlighted in yellow. Other options include 'Editar configurações', 'Usuários', 'Cancelar a minha inscrição no curso CAP', 'Filtros', 'Relatórios', 'Notas', 'Configuração do Livro de Notas', 'Backup', 'Restaurar', 'Importar', 'Publicar', 'Reconfigurar', 'Banco de questões', and 'Competências'. Below the search results, there is a search input field and a 'Buscar' button.

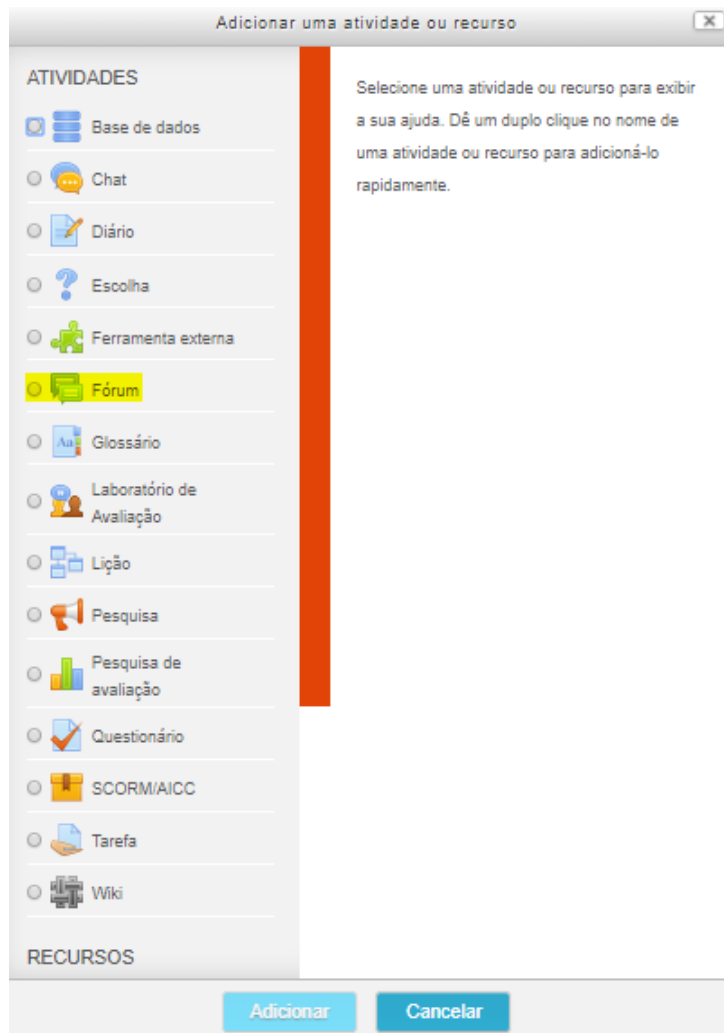
- Tópico 19
- Tópico 20
- Meus cursos
- Cursos

ADMINISTRAÇÃO

- Administração do curso
 - Ativar edição**
 - Editar configurações
 - Usuários
 - Cancelar a minha inscrição no curso CAP
 - Filtros
 - Relatórios
 - Notas
 - Configuração do Livro de Notas
 - Backup
 - Restaurar
 - Importar
 - Publicar
 - Reconfigurar
 - Banco de questões
 - Competências
- Mudar papel para...
- Administração do site

Buscar

+ Adicionar uma atividade ou recurso



Após clicar em **Adicionar uma atividade ou recurso**, adicione **Fórum** em **ATIVIDADES**.

Insira um nome e a descrição de orientação para a atividade **Fórum**:

Atualizando um Fórum em Tópico 1 ?

▶ Expandir tudo

▼ Geral

Nome do Fórum*

Fórum

Descrição

Parágrafo **B** *I*       

texto de orientação do fórum...

Caminho: p

Exibir descrição na página do curso

? Tipo de Fórum ?

Fórum geral

No exemplo, utilizaremos o **Fórum geral**.

Tipos de Fórum

Os fóruns podem ter as seguintes características:

Discussão simples - um único tópico em uma única página. Normalmente é usado para organizar discussões breves com foco em um tema preciso.

Fórum geral - fórum aberto, onde todos os participantes podem iniciar um novo tópico de discussão quando quiserem.

Cada usuário inicia apenas UM NOVO tópico - cada participante pode abrir apenas um novo tópico de discussão, mas todos podem responder livremente às mensagens, sem limite de quantidade. Este formato é usado, por exemplo, nas atividades em que cada participante apresenta um tema para ser discutido e atua como moderador da discussão deste tema.

Fórum Perguntas e Respostas - neste fórum, um estudante pode ler as mensagens de outros somente após a publicação de sua mensagem; então pode também responder às mensagens do grupo. Desse modo, a primeira mensagem de cada estudante será original e independente.

Escolha a opção **Assinatura automática** e pronto, é só clicar em **Salvar**; mantenha as demais configurações no padrão.

Assinatura e monitoramento

Modo de assinatura ⓘ

Assinatura automática ▼

Salvar e voltar ao curso

Salvar e mostrar

Cancelar

Fórum Perfil Aluno

TÓPICO 1



Arquivo



Tarefa



Fórum

Fórum

texto de orientação do fórum...

[Acrescentar um novo tópico de discussão](#)

(Ainda não há nenhum tópico de discussão neste fórum)

Fórum

[Retornar ao Tópico 1](#)

texto de orientação do fórum...

Novo tópico de discussão

Assunto*

Mensagem* 

Caminho: p

Assinatura de discussão

Anexo Tamanho máximo para novos arquivos: 500Kb, máximo de anexos: 9



Você pode arrastar e soltar arquivos aqui para adicioná-los.

[Enviar mensagem ao fórum](#) [Cancelar](#)